



pépit

Exercices divers, français maths.



cycle 2



PRIM 1 - PRIM 2

L'application FlashPlayer est intégrée à chaque
exercice, ils sont donc autonomes.


www.pépit.be

VSPATIAL

Vocabulaire spatial. Écouter les diverses propositions et cocher la case qui convient (exercice sonorisé).

CYCLE 2/PRIM1/DIVERS/VSPATIAL/

Fichiers :
VOCSPA01



...

CYCLE2/PRIM1/DIVERS/.../

Fichiers :

...

...

CYCLE2/PRIM1/DIVERS/.../

Fichiers :

...

....

CYCLE2/PRIM1/DIVERS/.../

Fichiers :

...

...

CYCLE2/PRIM1/DIVERS/.../Fichiers :

...

DIVERS


Alphabet. Retrouver parmi d'autres un modèle de lettre. (polices diverses).

CYCLE 2/PRIM1/FRANCAIS/DIVERS/

Fichiers :

ALPH01

ALPH02



DIVERS

Décoder. D'après un code retrouver et écrire des mots.

CYCLE 2/PRIM1/FRANCAIS/DIVERS/

Fichiers :

DECOD01

DECOD02



DIVERS

Silhouette. Retrouver la silhouette qui correspond au mot.

CYCLE 2/PRIM1/FRANCAIS/DIVERS/

Fichiers :

SILH01



ORTHOGRA

Compléter par "b" ou "p". Écrire le mot en remplaçant le tiret par la lettre qui convient.

CYCLE 2/PRIM1/FRANCAIS/ORTHOGRA/

Fichiers :

ECRIPB01



ORTHOGRA

Trouver la lettre. Trouver la première lettre du mot illustré.

CYCLE 2/PRIM1/FRANCAIS/ORTHOGRA/

Fichiers :

TRVLET01



SONS S1

Entendre ou voir. Colorier en vert la lettre dont on entend le son, en violet si on ne l'entend pas (sons a - e - i - o - u).

CYCLE 2/PRIM 1/FRANCAIS/SONS S1/

- Fichiers :
- LESONA1
- LESONE1
- LESONI1
- LESONO1
- LESONU1

Le son "a" **VALIDER** PAGE 1

SONS S2

Phonétique. Trouver celui des sons qui correspond au dessin. (la - le - lé - li - lo - lu ...)

CYCLE 2/PRIM 1/FRANCAIS/SONS S2/

- Fichiers :
- PHONIQ01

VALIDER PAGE 1

SONS S2

Phonétique (placer le son). Trouver dans le mot la syllabe ou l'on entend le son (son "a").

CYCLE 2/PRIM 1/FRANCAIS/SONS S2/

- Fichiers :
- SONAA01

VALIDER PAGE 1

VOYELLES

Trouver les voyelles. Dans un labyrinthe utiliser la coccinelle pour faire disparaître les voyelles.

CYCLE 2/PRIM 1/FRANCAIS/VOYELLES/

- Fichiers :
- LABYVOY1

Utiliser la coccinelle pour faire disparaître 10 voyelles : **e** **VALIDER** PAGE 1

VOYELLES

Voyelles, entendre. Colorier en vert les voyelles que l'on entend en prononçant le mot, en rose les autres.

CYCLE 2/PRIM 1/FRANCAIS/VOYELLES/

- Fichiers :
- VOYENT01
- VOYENT02

VALIDER PAGE 1

CYCLE 2 - PRIM 1 - FRANCAIS

ADDITION

Chemin. Cliquer dans l'ordre sur les cases dont le résultat correspond au nombre de la consigne.

CYCLE 2/PRIM 1/MATHS/ADDITION/

Fichiers :
CHCALC01

ADDITION

Compléter pour obtenir. A l'aide d'une ribambelle, effectuer diverse opérations.

CYCLE 2/PRIM 1/MATHS/ADDITION/

Fichiers :
COMPLT01
COMPLT02

ADDITION

Suite de nombres. Compléter les cases surmontées d'une tortue.

CYCLE 2/PRIM 1/MATHS/ADDITION/

Fichiers :
SUITCH01
SUITCH02

ADDITION

Additionner, répartir les places. Effectuer les opérations, puis classer les tortues en fonction des résultats.

CYCLE 2/PRIM 1/MATHS/ADDITION/

Fichiers :
TORTAD01
TORTAD02
TORTAD03
TORTAD04
TORTAD05

ADDITION

Trouver, compter. Décoder pour trouver le nombre, puis effectuer l'addition.

CYCLE 2/PRIM 1/MATHS/ADDITION/

Fichiers :
TRCOMPT1

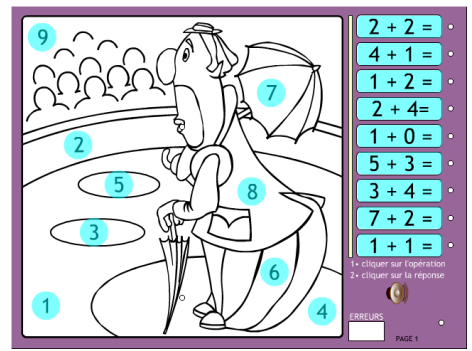
CYCLE 2 - PRIM 1 - MATHS

COLORIER

Compter, colorier. Cliquer sur une opération, trouver et cliquer sur le résultat dans le dessin (la couleur apparaît).

CYCLE 2/PRIM 1/MATHS/COLORIER/

Fichiers :
COLOR01

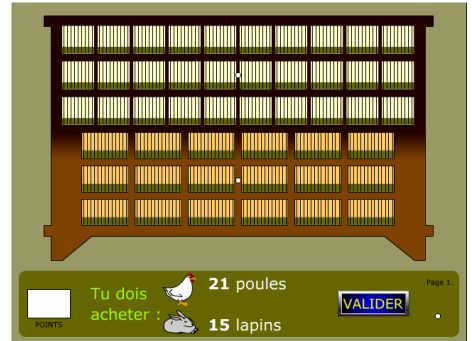


DIVERS 1

Compter. Remplir les cages selon la consigne.

CYCLE 2/PRIM 1/MATHS/DIVERS 1/

Fichiers :
ACHPOUL1




DIVERS 1

Aligner. Aligner des figures de même valeur.

CYCLE 2/PRIM 1/MATHS/DIVERS 1/

Fichiers :
ALIGNE01

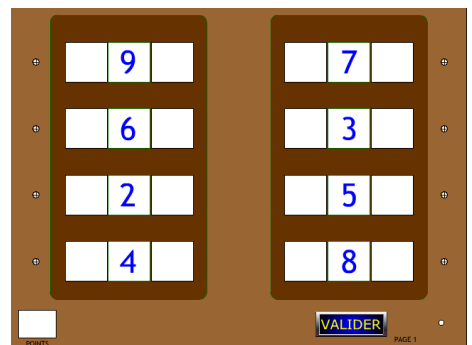


DIVERS 1

Avant, après. Trouver et écrire les nombres qui viennent avant ou après le modèle.

CYCLE 2/PRIM 1/MATHS/DIVERS 1/

Fichiers :
AVAP01

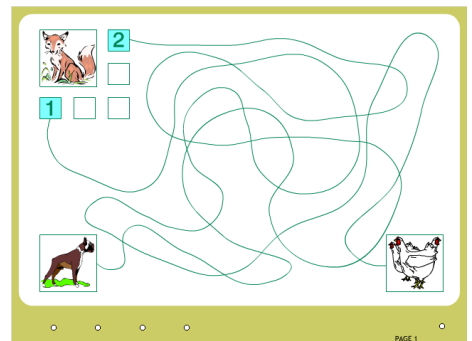


DIVERS 1

Le bon chemin. Trouver pour le renard, le chemin qui mène au poulailler.

CYCLE 2/PRIM 1/MATHS/DIVERS 1/

Fichiers :
BONCHE01




CYCLE 2 - PRIM 1 - MATHS

DIVERS 1

Dominos. Compléter une suite de dominos.

CYCLE 2/PRIM 1/MATHS/DIVERS 1/

Fichiers :
DOMI01
DOMI02

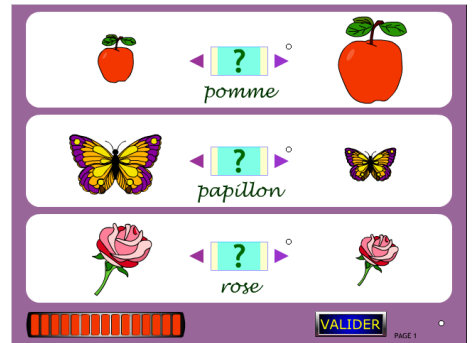


DIVERS 1

Plus grand, plus petit. Déterminer quel est le plus grand, et le plus petit.

CYCLE 2/PRIM 1/MATHS/DIVERS 1/

Fichiers :
GRDTIT01
GRDTIT02

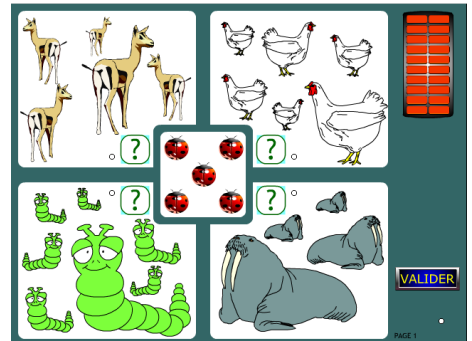


DIVERS 1

Moins, plus, égal. Comparer au modèle, et afficher le signe qui convient.

CYCLE 2/PRIM 1/MATHS/DIVERS 1/

Fichiers :
PLEGMNS1

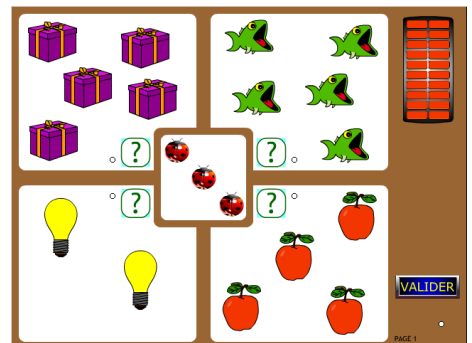


DIVERS 1

Plus ou moins. Comparer au modèle et utiliser le signe qui convient.

CYCLE 2/PRIM 1/MATHS/DIVERS 1/

Fichiers :
PLSMINS1
PLSMINS2




DIVERS 1

Cueillir, compter. Cueillir et compter les pommes de l'arbre, puis noter le résultat.

CYCLE 2/PRIM 1/MATHS/DIVERS 1/

Fichiers :
POMME01




DIVERS 1

Trajet. Compléter la ribambelle d'après le chemin suivi par l'animal.

CYCLE 2/PRIM 1/MATHS/DIVERS 1/

Fichiers :
TRAJET01



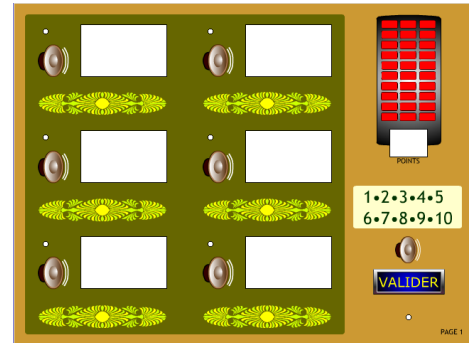
DIVERS 2

Apprendre les nombres.

Écouter le nombre, l'inscrire dans la case (exercice sonorisé).

CYCLE 2/PRIM 1/MATHS/DIVERS 2/

Fichiers :
APNOMB01
APNOMB02
APNOMB03
APNOMB04
APNOMB05

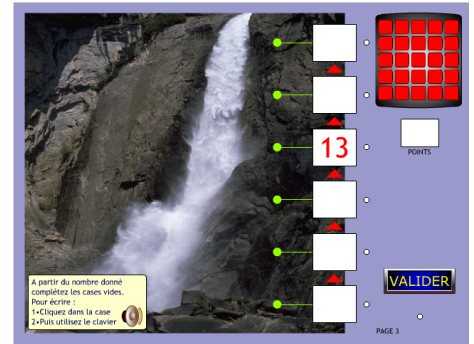


DIVERS 2

Suite de nombre. A partir du nombre donné, compléter la colonne.

CYCLE 2/PRIM 1/MATHS/DIVERS 2/

Fichiers :
SUITNB01
SUITNB02
SUITNB03
SUITNB04
SUITNB05

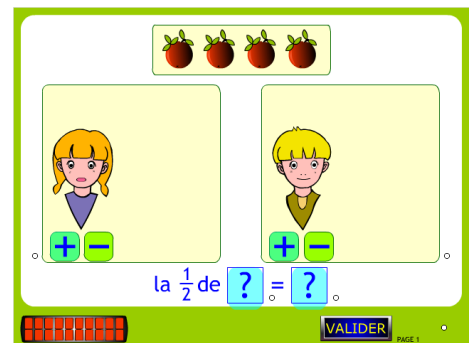


DIVISION

La moitié de. Donner à chacun la moitié des pommes.

CYCLE 2/PRIM 1/MATHS/DIVISION/

Fichiers :
MOITIE01

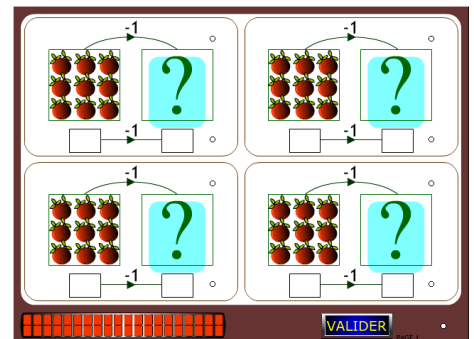


SOUSTRAC

Soustraire. Effectuer des soustractions simples en respectant les consignes.

CYCLE 2/PRIM 1/MATHS/SOUSTAC/

Fichiers :
CY1SOUS1



CYCLE 2 - PRIM 1 - MATHS

SOUSTRAC

Le boulier. A l'aide du boulier, effectuer des soustractions.

CYCLE 2/PRIM 1/MATHS/SOUSTRAC/

Fichiers :

SOUSTBL01

SOUSTBL02

SOUSTBL03

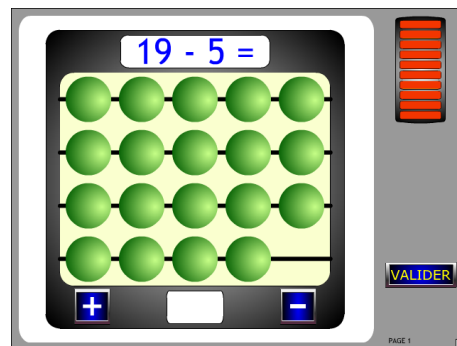
SOUSTBL04

SOUSTBL05

SOUSTBL06

SOUSTBL07

SOUSTBL08



SOUSTRAC


Soustractions.

Effectuer les soustractions de la grille.

CYCLE 2/PRIM 1/MATHS/SOUSTRAC/

Fichiers :

SOUSTR01



...

CYCLE 2/PRIM 1/MATHS/.../

Fichiers :

...

...

CYCLE 2/PRIM 1/MATHS/.../

Fichiers :

...

...

CYCLE 2/PRIM 1/MATHS/.../

Fichiers :

...

SUITES

Suites d'images. Numérotter les images de l'histoire, de la plus ancienne à la plus récente (thèmes divers).

CYCLE 2/PRIM 2/DIVERS/SUITES/

Fichiers :

SUITIM01

SUITIM02

SUITIM03

SUITIM04

SUITIM05



...

CYCLE 2/PRIM 2/DIVERS/.../

Fichiers :

...

...

CYCLE 2/PRIM 2/DIVERS/.../

Fichiers :

...

....

CYCLE 2/PRIM 2/DIVERS/.../

Fichiers :

...

...

CYCLE 2/PRIM 2/DIVERS/.../Fichiers :

...

CYCLE 2 - PRIM2 - DIVERS

GENRE

Masculin, féminin.

Écrire chaque mot dans la bonne case.

CYCLE 2/PRIM 2/FRANCAIS/GENRE/

Fichiers :

MAFEM01

MAFEM02

MAFEM03

MAFEM04

MAFEM05

MAFEM06

MAFEM07

GENRE NB

Le genre et le nombre.

Indiquer le genre et le nombre, d'après l'illustration.

CYCLE 2/PRIM 2/FRANCAIS/GENRE NB/







Fichiers :

GENRENB01

Ne pas écrire : un - le - une - la.

	un - le	une - la
poire		
trottoir		
histoire		
chevreuil		
baleine		
couloir		

POINTS: VALIDER PAGE 1

 aig...	 jum...	 fla...
M F S P	M F S P	M F S P
 doc...	 tas...	 cru...
M F S P	M F S P	M F S P

POINTS: VALIDER PAGE 1

GRILLES

Grille de mots.

Retrouver le mot dans la grille

CYCLE 2/PRIM 2/FRANCAIS/GRILLES/

Fichiers :

VOCGRIL1

VOCGRIL2

 ARBRE	H C A R T O M U	 SERRE
 HACHE	A A R B R E A M	 USINE
 POISSON	C R B H A C H E	 CARTON
	H T R A M M E U	
	P O I S S O N S	
	A N P U M A S I	
	L U S I T E R N	
	E M U S E R R E	

POINTS: VALIDER PAGE 1

ORTHO S1

Lire, écrire.

Écrire le mot correctement selon la consigne

CYCLE 2/PRIM 1/FRANCAIS/ORTHO S1/

Fichiers :

AAS1 - AAS2

DRTR1 - DRTR2

ETTET1 - ETTET2

FV1 - FV2

INIM1 - INIM2

Julien tu ... deux minutes pour rentrer.

Il est difficile de faire plaisir ... tous.

C'est toi qui ... la charge de tout vérifier.

Je vous invite ce soir ... dîner.

J'espère que tu ... compris la leçon.

Écris le mot en entier.
a - à - as

POINTS: VALIDER PAGE 1

ORTHO S1

Lire, écrire.

Écrire le mot correctement selon la consigne

CYCLE 2/PRIM 2/FRANCAIS/ORTHO S1/

Fichiers :

OIRE1 - OIRE2

SSS1 - SSS2

TD1 - TD2

TEDE1 - TEDE2

Julien tu ... deux minutes pour rentrer.

Il est difficile de faire plaisir ... tous.

C'est toi qui ... la charge de tout vérifier.

Je vous invite ce soir ... dîner.

J'espère que tu ... compris la leçon.

Écris le mot en entier.
a - à - as

POINTS: VALIDER PAGE 1


CYCLE 2 - PRIM 2 - FRANCAIS

ORTHO S2

Orthographe. Faire manger par la coccinelle les lettres qui composent le mot.

CYCLE 2/PRIM 2/FRANCAIS/ORTHO S2/

Fichiers :
CC2MOT01
CC2MOT02



ORTHO S2

Orthographe. Écouter le mot, l'écrire avec son déterminant dans sa case, sous l'illustration.

CYCLE 2/PRIM 2/FRANCAIS/ORTHO S2/

Fichiers :
ORTHBP01




VOCABUL 1

Vocabulaire spatial.

Suivre les diverses consignes des pages.

CYCLE 2/PRIM 2/FRANCAIS/VOCABUL 1/

Fichiers :
VOCSPA01
VOCSPA02
VOCSPA03



VOCABUL 2

Images et mots. Faire défiler les mots pour trouver celui qui convient à l'illustration.

CYCLE 2/PRIM 1/FRANCAIS/VOCABUL 2/

Fichiers :
IMMOT01
IMMOT02



VOCABUL 2

Trouver le mot juste. Retrouver dans une liste le mot qui convient à l'image, et écrire ce mot.

CYCLE 2/PRIM 1/FRANCAIS/VOCABUL 2/

Fichiers :
TRVCR01
TRVCR02



CYCLE 2 - PRIM 2 - FRANCAIS

VOYELLES

Voyelle ou consonne. Compléter chaque mot en ajoutant les voyelles ou les consonnes qui manquent.

CYCLE 2/PRIM 2/FRANCAIS/VOYELLES/

Fichiers :
VOY1CN01
VOY1CN02

VOYELLES

Voyelles. Remplacer les ? des cases, soit par la voyelle qui convient, soit par une pastille verte pour une consonne.

CYCLE 2/PRIM 2/FRANCAIS/VOYELLES/

Fichiers :
VOYEL401
VOYEL402
VOYEL403
VOYEL404

VOYELLES

Voyelles. Remplacer les ? des cases, soit par la voyelle qui convient, soit par une pastille verte pour une consonne.

CYCLE 2/PRIM 2/FRANCAIS/VOYELLES/

Fichiers :
VOYEL501
VOYEL502
VOYEL503
VOYEL504
VOYEL505

...

CYCLE 2/PRIM 2/FRANCAIS/.../

Fichiers :

...

...

CYCLE 2/PRIM 2/FRANCAIS/.../

Fichiers :

...

CYCLE 2 - PRIM 2 - FRANCAIS

DIVERS 1

Lire un nombre. A partir d'un nombre (chiffre), retrouver le texte qui convient.

CYCLE 2/PRIM 2/MATHS/DIVERS 1/

Fichiers :
LIRNBR01
LIRNBR02
LIRNBR03
LIRNBR04

DIVERS 1

Trouver un nombre. A partir du texte, retrouver le nombre qui correspond.

CYCLE 2/PRIM 2/MATHS/DIVERS 1/

Fichiers :
TRVNBR01
TRVNBR02
TRVNBR03
TRVNBR04

DIVERS 2

Suite.

Compléter les cases de la suite

CYCLE 2/PRIM 2/MATHS/DIVERS 2/

Fichiers :
VOCGRIL1
VOCGRIL2

EUROS

Utiliser les euros. A partir de l'illustration (pièces) déterminer la somme dépensée.

CYCLE 2/PRIM 2/MATHS/EUROS/

Fichiers :
EUROAD01

EUROS

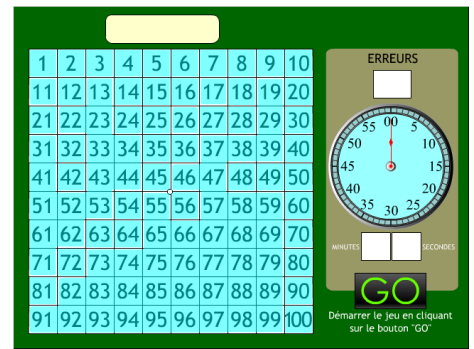
Utiliser les euros. Déterminer la monnaie à rendre pour chacun des achats.

CYCLE 2/PRIM 2/MATHS/EUROS/

Fichiers :
EUROST01

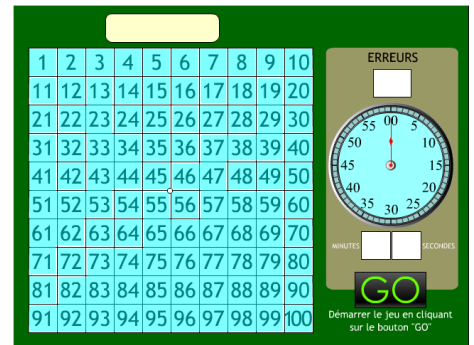
MULTIPLI
Tables de multiplication. Tables de 1 à 10 en désordre

CYCLE 2/PRIM 2/MATHS/MULTIPLI/
 Fichiers :
 DTAB1A10



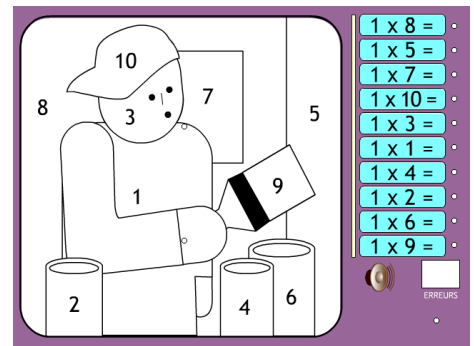
MULTIPLI
Tables de multiplication. Tables de 1 à 10 dans l'ordre

CYCLE 2/PRIM 2/MATHS/MULTIPLI/
 Fichiers :
 OTAB1A10




MULTIPLI
*Compter, colorier. Tables de 1 à 10 (choix de la table à réviser).
 Cliquer sur l'opération trouver la réponse dans le dessin.*

CYCLE 2/PRIM 2/MATHS/MULTIPLI/
 Fichiers :
 TABLES01



SOUSTRAC
*Soustraire. Soustraire de la caisse dans l'ordre des achats,
 les commandes des clients.*

CYCLE 2/PRIM 2/MATHS/MULTIPLI/
 Fichiers :
 CY2SOUS1
 CY2SOUS2
 CY2SOUS3



...

CYCLE 2/PRIM 2/MATHS/.../
 Fichiers :

...